



Corona Vaccination

Toepassing voor het melden van patiënten met
zeldzame/complexere aandoeningen

Gebruikershandleiding

Inhoudstafel

1. Inleiding	3
2. Gebruikers- en toegangsbeheer	3
3. Toegang tot “Corona Vaccination”	3
Aanmelden via eID	5
Aanmelden via itsme	6
Profielkeuze	8
4. “Corona Vaccination” gebruiken	9
Aangifte van een patiënt	9



1 Inleiding

“Corona Vaccination” is een webapp die wordt aangeboden aan artsen in ziekenhuizen om patiënten met een zeldzame/complexere ziekte te registreren in het covid-19 vaccinatiebeheersysteem.

Dankzij deze aangifte kunnen deze patiënten met voorrang worden uitgenodigd om zich te laten vaccineren.

2 Gebruikers- en toegangsbeheer

Om gebruik te kunnen maken van de toepassing “Coronavaccinatie - Toepassing voor het melden van patiënten met zeldzame/complexere aandoeningen”, moet de toepassing worden toegevoegd aan het profiel van de gemachtigde arts(en) om de aangiften te doen.

Alle informatie over gebruikers- en toegangsbeheer van de “Corona Vaccination”-App (en andere toepassingen) is beschikbaar op <https://www.ehealth.fgov.be/nl/egezondheid/hoe-krijgt-u-toegang-tot-het-portaal-egezondheid-/gebruikers-en-toegangsbeheer>

3 Toegang tot “Corona Vaccination”

Om “Corona Vaccination” te openen, moet u zich aanmelden. Hiervoor gaat u naar het eHealth-portaal www.ehealth.fgov.be.

Klik op “Beroepsbeoefenaars in de gezondheidszorg”.

The screenshot shows the homepage of the 'egezondheid' portal. At the top left is the logo 'egezondheid' with the tagline 'Portaal van de diensten eGezondheid'. To the right is a search bar with the placeholder text 'Geef uw sleutelwoorden in' and a 'Zoeken' button. Below the search bar is a yellow banner for 'Task Force 'Data & Technology against Corona'' with a link to 'Meer informatie'. The main content area features a large image of a hand holding a glowing orb surrounded by medical icons. To the right of this image is a 'Nieuws' section with three news items: '01/07/2020 Orgadon – Registreer uw wilsverklaring inzake orgaandonatie', '29/06/2020 eHealthCreaBis : Artsen kunnen voortaan een Bisnummer (identificatienummer) toekennen', and '18/06/2020 Validatiepiramide voor medische apps krijgt verder vorm', with a 'Meer nieuws' link. At the bottom, there are two navigation buttons: 'PATIËNTEN' and 'BEROEPSBEOEFENAARS IN DE GEZONDHEIDSZORG'. The 'BEROEPSBEOEFENAARS IN DE GEZONDHEIDSZORG' button is highlighted with a red box and has a tooltip that reads 'Specifieke informatie voor zorgverleners, groeperingen en instellingen.'



Selecteer “Corona Vaccination - App voor aangifte van patiënten met zeldzame/complexere aandoeningen” in de lijst van onlinediensten.

Onlinediensten (toegankelijk zonder softwarepakket)

In ontwikkeling Beschikbaar

Hoedanigheid: Kiezen ▼ Toepassen

- + Qermid©Pacemakers - Quality oriented Electronic Registration of Medical Implant Devices i →
- + TDI - Registratie Module van de “Treatment Demand Indicator” i
- + UPPAD i
- + **Corona Vaccination - App voor aangifte van patiënten met zeldzame/complexere aandoeningen** i →
NEW
- + Vesta - Elektronische gegevensuitwisseling tussen het Vlaams Agentschap Zorg en Gezondheid en de diensten voor gezinszorg i →
- + ZNA - zorgportaal SARAI i →

Klik op “Toegang tot Vaccination - Web App”.

- Corona Vaccination - App voor aangifte van patiënten met zeldzame/complexere aandoeningen i →
NEW

In het kader van het beheer van de COVID-19-gezondheids crisis wordt een webapp ter beschikking gesteld van ziekenhuisartsen om aangifte te doen van patiënten met zeldzame/complexere aandoeningen, zodat deze met voorrang kunnen worden uitgenodigd om te worden gevaccineerd.

Meer informatie over Vaccination - Web App i Toegang tot Vaccination - Web App →



U kunt ook toegang krijgen tot “Corona Vaccination” deze link:

<https://vaccination-web.prd.pub.vascloud.be/>



Om veiligheidsredenen is de identificatie voor “Corona Vaccination” verplicht via de elektronische Identiteitskaart, itsme of een andere digitale sleutel.

Kies uw digitale sleutel om aan te melden Hulp nodig?

Digitale sleutel(s) met **eID** of **digitale identiteit**

-  **AANMELDEN** met eID kaartlezer ?
-  **AANMELDEN** via itsme ?
[Je itsme-account aanmaken](#)

Digitale sleutel(s) met **beveiligingscode** en **gebruikersnaam + wachtwoord**

-  **AANMELDEN** met beveiligingscode via e-mail ?
-  **AANMELDEN** met beveiligingscode via mobiele app ?



Aanmelden via eID

Om u aan te melden via uw elektronische identiteitskaart, kiest u “Aanmelden met eID kaartlezer”.

Kies uw digitale sleutel om aan te melden [Hulp nodig?](#)


Digitale sleutel(s) met **eID** of **digitale identiteit**

 **AANMELDEN**
met eID kaartlezer

 **AANMELDEN**
via itsme

[Je itsme-account aanmaken](#)


Digitale sleutel(s) met **beveiligingscode** en **gebruikersnaam + wachtwoord**

 **AANMELDEN**
met beveiligingscode via e-mail

 **AANMELDEN**
met beveiligingscode via mobiele app

Klik op “Aanmelden”.

Aanmelden met eID kaartlezer



- 1 Sluit uw eID-kaartlezer aan op uw computer
- 2 Steek uw elektronische identiteitskaart (eID), vreemdelingenkaart of kids-ID in de kaartlezer
- 3 Klik op 'Aanmelden', selecteer uw certificaat en geef de pincode van uw identiteitskaart in wanneer daarom gevraagd wordt


[Kies een andere digitale sleutel](#) **Aanmelden**

Voer vervolgens de PIN-code van uw identiteitskaart in en klik op “OK”.

Windows Security

Smart Card

Please enter your authentication PIN.

 PIN

[Click here for more information](#)

OK Cancel

U bent nu aangemeld in de Web App “Corona Vaccination”.




Aanmelden via itsme


Om u aan te melden via itsme, kiest u “Aanmelden via itsme”.

Kies uw digitale sleutel om aan te melden [Hulp nodig?](#)

Digitale sleutel(s) met **eID** of **digitale identiteit**




AANMELDEN
met eID kaartlezer




AANMELDEN
via itsme

[Je itsme-account aanmaken](#)

Digitale sleutel(s) met **beveiligingscode** en **gebruikersnaam + wachtwoord**



AANMELDEN
met beveiligingscode via e-mail




AANMELDEN
met beveiligingscode via mobiele app

Opmerking:

- Als u nog geen itsme-account heeft, kunt u klikken op “Je itsme-account aanmaken”.
- U vindt alle instructies voor het aanmaken van uw itsme-account op www.itsme.be/nl/get-started/eid

Geef in het venster dat opent, uw gsm-nummer in en klik op “verstuur”.

nl ▼

Identificeer je


Gsm-nummer

BE (+32)

*** ** ** **

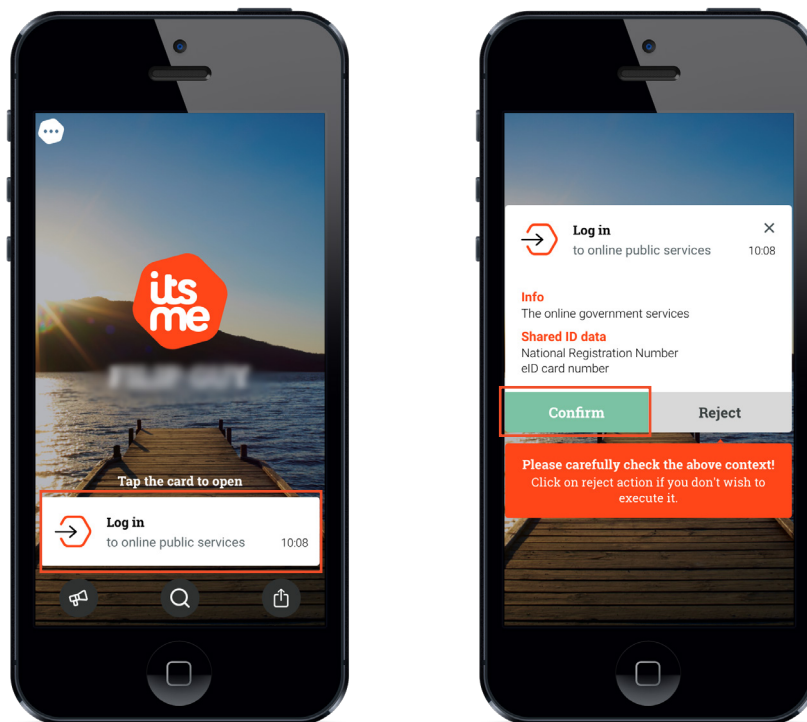
Mijn nummer onthouden?

verstuur



Geef je gsm-nummer in
Selecteer 'verstuur' en open je itsme® app.

Open nu de itsme-app op je gsm, klik op “Log in” en bevestig dat u zich wenst aan te melden op de Web App “Corona Vaccination”.



Selecteer vervolgens, op uw gsm, het symbool dat u op uw PC-scherm ziet.

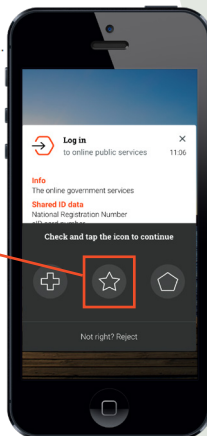
itsme

nl ▾

Bewijs dat jij het bent

Een melding wacht in je itsme® app.
Tik op de kaart en kies dit icoon om verder te gaan.

+31 479 28 62 74



- 1 open je itsme®-app**
Tik op de kaart om te openen en kijk de details zorgvuldig na.
- 2 doe een snelle veiligheidscontrole**
Kies het icoon dat je op dit scherm ziet. Vergis je niet!
- 3 bewijs dat jij het bent**
Bevestig de actie met je 5-cijferige itsme®-code, je vingerafdruk of face ID.

U bent nu aangemeld op de Web App “Corona Vaccination”.



“Corona Vaccination” gebruiken


Aangifte van een patiënt

Vul het rijksregisternummer in van de patiënt waarvoor u aangifte wilt doen.

Vink het vakje “Ik verklaar dat deze persoon een zeldzame/complexere ziekte heeft met impact op cardiovasculair, respiratoir of neurologisch vlak.” aan en klik op “De aangifte indienen”.

NL FR
Contact | Cookies | Privacy | Afmelden

Aangemeld als: ...
 Voor: ...



CORONA VACCINATION WEB APP

Aangifte van een patiënt met een zeldzame / complexe aandoening

i Door uw patiënt aan te geven, wordt hij/zij toegevoegd aan de lijst van mensen met een zeldzame / complexe aandoening.

Rijksregisternummer *

Ik verklaar dat deze persoon een zeldzame/complexere ziekte heeft met impact op cardiovasculair, respiratoir of neurologisch vlak.

Wie kan via deze applicatie worden aangegeven?

Het gaat om mensen tussen 18 en 64 jaar, met een zeldzame / complexe aandoening waarvan wetenschappelijk blijkt dat ze een groter risico op een ernstig verloop van de ziekte, op hospitalisatie of zelfs op overlijden hebben door COVID-19. In het advies van 5 februari 2021 van de HGR (https://www.health.belgium.be/sites/default/files/uploads/fields/tpshealth_theme_file/20210205_hgr-9618_priorites_vaccination_covid-19_vweb_0_1.pdf) staat: “Zeldzame ziekten: gezien de ernst van deze ziekten worden patiënten tussen 18 en 64 jaar in het eerste prioriteitsniveau opgenomen. De input van de specialist is fundamenteel. Ter illustratie van het operationele aspect, merk op dat de grootte van deze specifieke populatiegroep zeer beperkt is.”

In de documenten in verband met de selectie van de personen met een zeldzame aandoening wordt erop gewezen dat men vooral aandacht wil schenken aan de groep waarbij de zeldzame aandoening een impact heeft op cardiovasculair, respiratoir of neurologisch gebied. Om te bepalen aan welke aandoeningen hierbij vooral wordt gedacht wordt verwezen naar de lijst Orphanet: https://www.orpha.net/consor/cgi-bin/Disease_Search_List.php?lng=EN.

Hoe gaat u te werk?

Sommige patiënten met een zeldzame ziekte kunnen reeds door de selectie van de ziekenfondsen/verzekeringsinstellingen, of door de selectie van de huisartsen, zijn opgeladen in de VCD. De patiënt zelf kan dit verifiëren via de website www.myhealthviewer.be (ou www.mijngezondheid.be / www.masante.be). Indien de patiënt niet vermeld staat bij de groep met een verhoogd risico, kan hij/zij de behandelende arts-specialist in het ziekenhuis contacteren die op zijn/haar beurt de patiëntgegevens kan doorgeven aan de opgegeven referentie-specialist in het ziekenhuis. Deze kan dan de individuele patiënt manueel toevoegen aan de VCD op basis van het rijksregisternummer, hierboven in te vullen. De patiënten die op deze manier toegevoegd worden tot deze risicogroep, worden dan ingeënt in het Vaccinatiecentrum waarvoor ze een uitnodiging ontvangen.

Opmerking:

In het grijze kader vindt u meer informatie over:

- **Wie kan worden aangegeven via de applicatie**
- **Hoe te werk te gaan**



Als de aangifte met succes is geregistreerd, verschijnt het volgende venster.

Aangifte succesvol geregistreerd ✕

✓ De patiënt is met succes verklaard als zijnde een zeldzame / complexe ziekte en is een prioriteit voor vaccinatie.

Sluiten

Is de patiënt nog niet bekend, verschijnt het volgende venster.

Aangifte mislukt ✕

⚠ De patiënt is momenteel niet bekend. Het systeem probeert de nodige informatie op te vragen. Probeer opnieuw binnen een paar minuten. Als de patiënt na 3 pogingen binnen een periode van 24 uur nog steeds niet bekend is, neem dan contact op met support.

Sluiten

