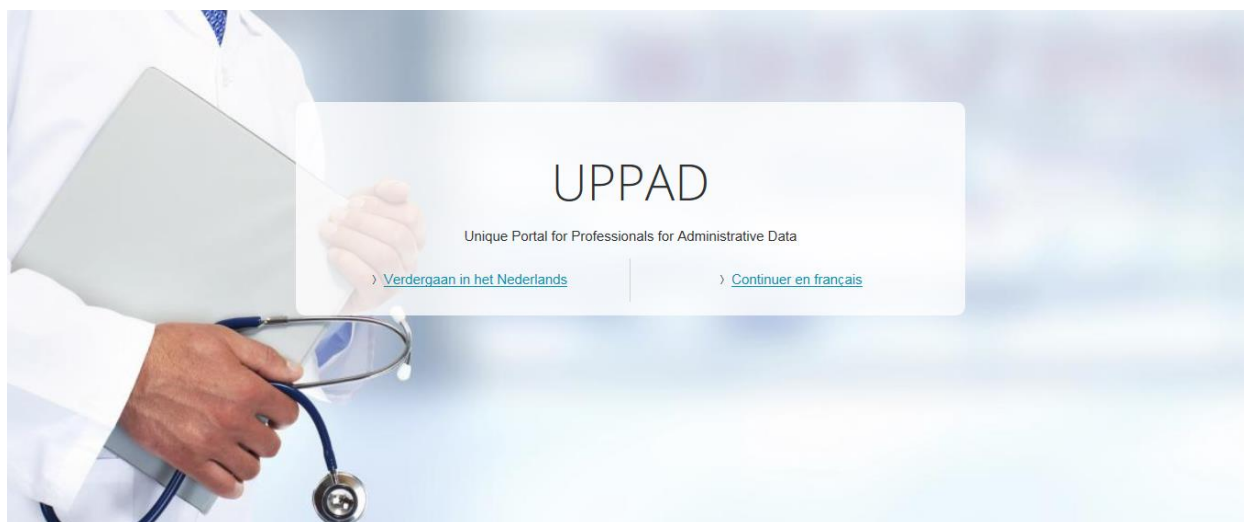


## UPPAD: een blik op uw administratieve gegevens

### Handleiding



## 1. Wat is UPPAD?

De applicatie UPPAD (Unique Portal for Professionals for Administrative Data) is een uniek portaal dat zorgverleners een centrale toegang biedt tot hun administratieve gegevens<sup>1</sup> die bijgehouden worden door de verschillende overheidsinstanties (FOD Volksgezondheid, RIZIV, gemeenschappen). UPPAD is een venster op de administratieve gegevens die de verschillende overheden bundelen in één gemeenschappelijke gegevensbank.

Met UPPAD willen we de informatie-uitwisseling tussen zorgverlener en overheden vereenvoudigen en eveneens de kwaliteit van de gegevensbanken van de overheden bevoegd voor gezondheidszorg verbeteren.

U kunt in UPPAD uw persoonlijke en professionele administratieve gegevens raadplegen. Bepaalde gegevens zal u daarenboven zelf kunnen aanpassen via een link naar een onderliggende applicatie. Dankzij een systeem van single sign on zal u zich in principe niet opnieuw moeten aanmelden. Tot slot verzamelt UPPAD ook een heel aantal links naar applicaties die de mogelijkheid bieden om bepaalde administratieve processen elektronisch op te starten of om bepaalde administratieve gegevens zelf te beheren, zoals uw werkadressen of financiële gegevens.

Deze applicatie is bedoeld voor de types zorgverleners vermeld in de gecoördineerde wet betreffende de uitoefening van de gezondheidszorgberoepen van 10 mei 2015.

## 2. Aanmelden

U kunt UPPAD raadplegen door te surfen naar de website [www.uppad.be](http://www.uppad.be) of via het [eGezondheidsportaal](#) (kies voor 'Beroepsbeoefenaars in de gezondheidszorg' en ga naar UPPAD bij de online diensten).

U kunt zich aanmelden met de elektronische identiteitskaart en pincode, een gebruikersnaam en wachtwoord, een token of Itsme.

Meer informatie vindt u op: <https://www.ehealth.fgov.be/nl/egezondheid/loginhelp>

## 3. UPPAD stap voor stap

De informatie in UPPAD is onderverdeeld in drie blokken:

---

<sup>11</sup> UPPAD toont enkel administratieve gegevens, medische of patiëntengegevens kunnen hierin niet geraadpleegd worden.

- Persoonlijke gegevens
- Professionele gegevens
- Nuttige informatie en applicaties

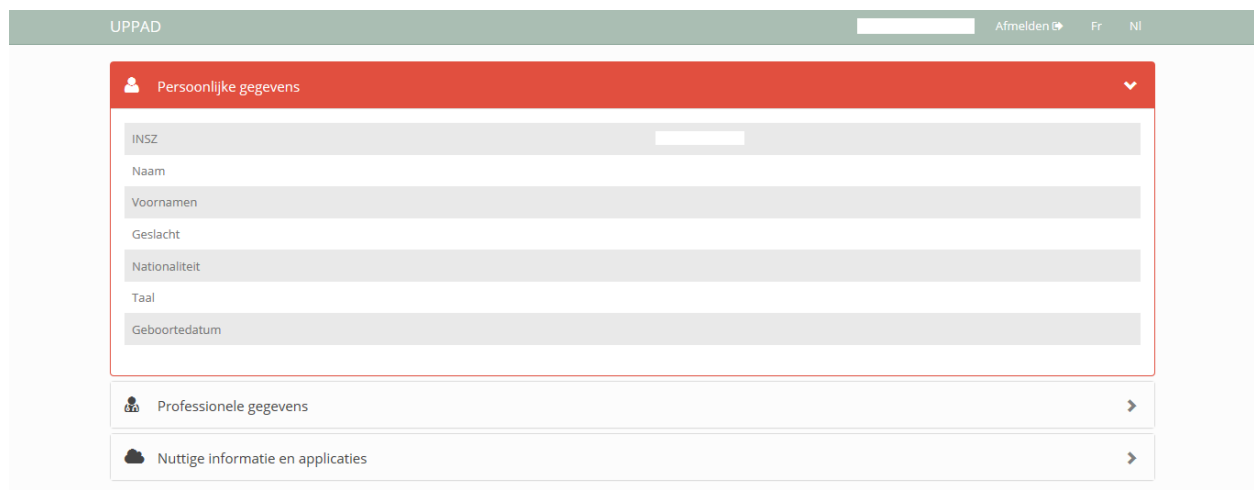
UPPAD is beschikbaar in het Nederlands en Frans, u kunt op elk moment uw taalkeuze aanpassen.



In wat volgt gaan we dieper in op elk van de blokken.

### 3.1 Persoonlijke gegevens

Het eerste blok bevat uw persoonlijke gegevens, die kunt u niet wijzigen. Merkt u dat deze gegevens onvolledig of foutief zijn? Keer dan terug naar de startpagina en vul het online vragenformulier in. Meer informatie over het vragenformulier vindt u onder punt [4. Vragen](#).



### 3.2 Professionele gegevens

Uw professionele gegevens zijn een weergave van uw administratieve gegevens die de bevoegde overheidsinstanties in hun gegevensbanken bijhouden. Deze gegevens zijn ingedeeld in verschillende thema's.

Persoonlijke gegevens >

Professionele gegevens ▾

Diploma(s)	Visa	Erkenning(en)	RIZIV-nummer en accreditering 
Conventionering 	Contactadres 	Andere contactgegevens 	

Nuttige informatie en applicaties >

U kunt deze gegevens raadplegen door op één van de tegels te klikken, de tegel 'Visa' toont bijvoorbeeld de status, start- en einddatum van uw visum:


← Professionele gegevens > Visa ▾

Geneesheer

Definitief

Startdatum

Einddatum

Bepaalde gegevens zal u zelf kunnen wijzigen. Het icoontje  geeft aan dat er een link is toegevoegd naar een onderliggende website of applicatie via dewelke u aanpassingen kunt doorvoeren.

Dat is bijvoorbeeld het geval voor de tegel 'Conventionering', naast uw administratieve gegevens ziet u hier ook een aantal links verschijnen:

← Professionele gegevens > Conventionering ▾











Geneesheer


Toegetreden

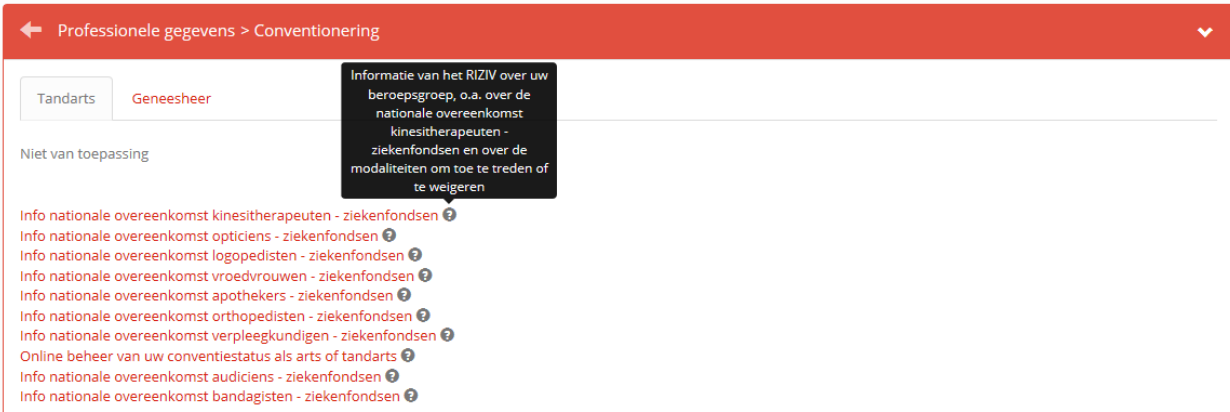
Gedeeltelijk toegetreden

Startdatum akkoord of overeenkomst

Einddatum akkoord of overeenkomst

- Info nationale overeenkomst kinesitherapeuten - ziekenfondsen 
- Info nationale overeenkomst opticiens - ziekenfondsen 
- Info nationale overeenkomst logopedisten - ziekenfondsen 
- Info nationale overeenkomst vroedvrouwen - ziekenfondsen 
- Info nationale overeenkomst apothekers - ziekenfondsen 
- Info nationale overeenkomst orthopedisten - ziekenfondsen 
- Info nationale overeenkomst verpleegkundigen - ziekenfondsen 
- Online beheer van uw conventiestatus als arts of tandarts 
- Info nationale overeenkomst audiiciens - ziekenfondsen 
- Info nationale overeenkomst bandagisten - ziekenfondsen 


Meer informatie over deze links kunt u raadplegen door met de cursor over het icoontje  te zweven.





Professionele gegevens > Conventieoning


Tandarts **Geneesheer**


Niet van toepassing


Info nationale overeenkomst kinesitherapeuten - ziekenfondsen 


Info nationale overeenkomst opticiens - ziekenfondsen 


Info nationale overeenkomst logopedisten - ziekenfondsen 


Info nationale overeenkomst vroedvrouwen - ziekenfondsen 


Info nationale overeenkomst apothekers - ziekenfondsen 

Info nationale overeenkomst orthopedisten - ziekenfondsen 

Info nationale overeenkomst verpleegkundigen - ziekenfondsen 

Online beheer van uw conventiestatus als arts of tandarts 

Info nationale overeenkomst audiciens - ziekenfondsen 

Info nationale overeenkomst bandagisten - ziekenfondsen 

Info nationale overeenkomst kinesitherapeuten - ziekenfondsen en over de modaliteiten om toe te treden of te weigeren

De informatieve links brengen u naar een webpagina met bijkomende informatie over de conventieoning (RIZIV):



nl fr Andere informatie en diensten van de overheid: [www.belgium.be](http://www.belgium.be) 

Pers Sitemap Agenda Woordenlijst Nuttige sites Jobs

**RIZIV** Rijksinstituut voor ziekte- en invaliditeitsverzekering

Onthaal Thema's **Professionals** Nomenclatuur Documenten Webtoepassingen Publicaties Statistieken RIZIV

Onthaal > Professionals > Individuele zorgverleners > **Kinesitherapeuten**

**Kinesitherapeuten**

De verplichte ziekteverzekering (verzekering voor geneeskundige verzorging) komt tegemoet in de honoraria van bepaalde verstrekkingen kinesitherapie. Deze pagina bundelt de informatie die u nodig hebt om de reglementering correct te kunnen toepassen. U vindt hier bovendien de documenten en webtoepassingen die u nodig hebt voor de uitoefening van uw beroep en/of om met ons te communiceren.

Op deze pagina:

- Uitoefening van uw beroep
- Verstrekkingen door een kinesitherapeut, tarieven en tegemoetkomingen
- Sommige patiënten krijgen een ruimere terugbetaling
- Financiële tegemoetkomingen voor u

[Apothekers](#)  
[Artsen](#)  
[Audiciens](#)  
[Bandagisten](#)  
[Diëtisten](#)  
[Ergotherapeuten](#)  
**Kinesitherapeuten**  
[De nomenclatuur van de kinesitherapie: vragen en antwoorden](#)  
[Terugbetaling van kinesitherapie voor de aandoeningen op de lijsten 'Fa' en 'Fb'](#)

Bent u arts of tandarts, dan kunt u via de link 'Online beheer van uw conventiestatus' uw dossier beheren:

## Aanmelden



### PRODUCTION







De site waartoe u toegang wenst, vereist dat u zich aanmeldt. Selecteer uw organisatie in de volgende lijst.

eHealth

Let op, indien u wijzigingen aanbrengt aan uw gegevens, zullen deze niet onmiddellijk zichtbaar zijn in UPPAD. U kunt een geactualiseerde versie van uw gegevens raadplegen binnen de 24 uur na de wijzigingen.

### 3.3 Nuttige informatie en applicaties

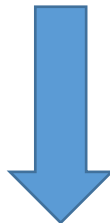
Tot slot bundelt het derde blok 'Nuttige informatie en applicaties' links naar informatieve websites over bijvoorbeeld de visumaanvraag of de erkenning, en links naar applicaties die u toelaten om administratieve aanvragen elektronisch in te dienen of bepaalde gegevens online te beheren zoals uw betalingen.

Persoonlijke gegevens >			
Professionele gegevens >			
Nuttige informatie en applicaties ▾			
Informatie 	Werkadressen 	Toegang tot het beroep en visum 	Erkenningsaanvraag bij de Franse Gemeenschap 
Erkenningsaanvraag bij de Vlaamse Gemeenschap 	Betalingen verpleegkundigen 		

Ook in dit blok is de informatie gebundeld per thema en kunt u het overzicht van de links raadplegen door op een tegel te klikken. Elk van deze links verwijst u door naar een informatieve website of een webapplicatie.

De links onder de tegel 'Informatie' brengen u rechtstreeks naar een webpagina waar u meer informatie kunt raadplegen:

Persoonlijke gegevens >	
Professionele gegevens >	
← Nuttige informatie en applicaties > Informatie ▾	
Informatie over de erkenning van gezondheidszorgbeoefenaars bij de Vlaamse Gemeenschap ?	
Informatie over de erkenning van gezondheidszorgbeoefenaars bij de Franse Gemeenschap ?	
<b>Visum voor een buitenlands diploma ?</b>	
Informatie m.b.t. de toegang tot het beroep	



## Visum voor een buitenlands diploma



Een visum aanvragen voor een buitenlands diploma:

### Europese diploma's

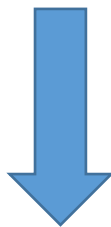
U vraagt eerst een erkenning aan bij één van de Gemeenschappen.

- ▶ Voor Nederlandstalige dossiers kunt u terecht bij het [Agentschap Zorg en Gezondheid](#) <sup>df</sup>
- ▶ Voor Franstalige dossiers kunt u terecht bij de [Federatie Wallonië-Brussel](#) <sup>df</sup>
- ▶ Voor Duitstalige dossiers kunt u terecht bij de [Duitstalige Gemeenschap](#) <sup>df</sup>

Na uw erkenning krijgt u automatisch uw visum toegestuurd.

De links onder 'Betalingen' verwijzen dan weer naar webapplicaties waar u uw gegevens kunt beheren.

Persoonlijke gegevens <span>➤</span>
Professionele gegevens <span>➤</span>
<span>⬅</span> Nuttige informatie en applicaties > Betalingen verpleegkundigen <span>⌵</span>
<a href="#">Online beheer van uw premieaanvragen</a> <sup>df</sup> <a href="#">Online beheer van uw financiële gegevens</a> <sup>df</sup>





## Aanmelden



### PRODUCTION

De site waartoe u toegang wenst, vereist dat u zich aanmeldt. Selecteer uw organisatie in de volgende lijst.

eHealth

#### 4. Vragen

Met UPPAD willen de overheden u de mogelijkheid bieden om op een eenvoudige manier informatie terug te vinden en bepaalde administratieve gegevens zelf te actualiseren. Indien u op uw profiel een probleem vaststelt dat u toch niet zelf kunt corrigeren keer dan terug naar de startpagina, klik op 'Informatieaanvraag' en vul het online formulier in. Wij zorgen dan voor de aanpassing van uw gegevens en zullen indien nodig contact met u opnemen.

Andere vragen over UPPAD kunt u eveneens via deze weg stellen.

→ Algemene voorstelling

## UPPAD

→ Meer weten

ⓘ Informatieaanvraag

- > [Toegang tot UPPAD](#)
- > [Het handboek raadplegen](#)
- > [Hoe krijgt u toegang tot het portaal eGezondheid?](#)



### Voorstelling

UPPAD is het unieke toegangspunt voor de zorgverleners waar zij hun gegevens kunnen raadplegen (en indien nodig wijzigen) zoals deze gekend zijn bij de verschillende overheden.

### Voor wie?

Zorgverleners.

### Hoe gebruiken?

Aanmelden met gebruikersnaam en paswoord, token, Itsme of eID.

The screenshot shows a web browser window with the URL <https://www.ehealth.fgov.be/?category=1011>. The page title is "Contact | eHealth - Internet Explorer". The main heading is "Contact".

On the right side of the form, there is a red asterisk and the text "\*Verplichte velden".

The form is divided into two main sections:

- Uw gegevens**: Contains four input fields: "Naam: \*", "Voornaam: \*", "Tel nr of gsm: \*", and "e-mail: \*".
- Uw vraag**: Contains a dropdown menu for "Onderwerp: \*" (set to "UPPAD"), a dropdown for "Verduidelijken", a "Ticketnummer:" field with a help icon, a large text area for "Uw bericht: \*", a character count "1500/1500 resterende karakters", and a file upload section "Een bestand toevoegen:" with a "Browse..." button and supported file types "(.pdf .txt .doc .rtf .gif .jpg .png)".

At the bottom right, there are two buttons: "Opnieuw beginnen" and "Versturen".

UPPAD is een initiatief van:

