

# Registratie van de wilsverklaring voor donatie van menselijk lichaamsmateriaal

## Gebbruikershandleiding

### Inhoud

1. Inleiding .....	2
2. Toegang tot de toepassing .....	3
<b>2.1 Identificatie, authenticatie en verklaringsrecht</b> .....	3
<b>2.2 Toegang via het eHealth-portaal</b> .....	3
3. Een verklaring registreren .....	6
<b>3.1 Voor een minderjarige of meerderjarige patiënt</b> .....	6
<b>3.2 Voor een patiënt, vertegenwoordigd door een mandataris</b> .....	12
4. Mogelijke fouten .....	20

# 1. Inleiding

Volgens de Belgische wet gaat elke burger, ingeschreven in het bevolkingsregister of sinds langer dan zes maanden in het vreemdelingenregister, stilzwijgend akkoord om menselijk lichaamsmateriaal te doneren wanneer hij/zij overlijdt, tenzij hij/zij bij leven verzet aantekent.

Orgadon is een webtoepassing die de transplantatiecoördinatoren en de beheerders van banken voor menselijk lichaamsmateriaal toelaat, de wilsverklaring van een burger te raadplegen.

De gemeentelijke overheden, de huisartsen en de burgers zelf kunnen een wilsverklaring registreren in Orgadon.

Het betreft vier types verklaringen :

- **Orgaandonatie voor transplantatie** : Wegnemen van organen bij een donor na zijn/haar overlijden. Weggenomen organen dienen enkel voor transplantatie bij mensen die daarop wachten.
- **Donatie van menselijk lichaamsmateriaal voor transplantatie** : Weefsels en cellen wegnemen bij een donor na zijn of haar overlijden. Weggenomen weefsels dienen enkel voor transplantatie bij mensen die daarop wachten.
- **Donatie van menselijk lichaamsmateriaal voor de vervaardiging van geneesmiddelen** : Lichaamsmateriaal wegnemen bij een donor na zijn of haar overlijden om geneesmiddelen aan te maken, bijvoorbeeld voor geavanceerde therapieën. Het gedoneerde materiaal (organen, weefsels, cellen en alles wat eraan onttrokken wordt) kan dus dienen om geneesmiddelen aan te maken.
- **Donatie van menselijk lichaamsmateriaal voor wetenschappelijk onderzoek** : Lichaamsmateriaal wegnemen bij een donor na zijn/ haar overlijden voor wetenschappelijk onderzoek. Het gedoneerde lichaamsmateriaal (organen, weefsels, cellen en alles wat eraan onttrokken wordt) dient voor wetenschappelijk onderzoek, zonder toepassing op de mens. Dit onderzoek is vaak essentieel om de zorg verder te verbeteren. Het zorgt onder meer voor een uitgebreidere kennis van het menselijk lichaam of van bepaalde ziekten.

Orgaandonatie voor transplantatie valt onder de bevoegdheid van de FOD Volksgezondheid, Veiligheid van de Voedselketen en Leefmilieu. Donatie van menselijk lichaamsmateriaal valt onder de bevoegdheid van het Federaal Agentschap voor Geneesmiddelen en Gezondheidsproducten.

## 2. Toegang tot de toepassing

### 2.1 Identificatie, authenticatie en verklaringsrecht

De toepassing bevindt zich op het eHealth-portaal (zie punt [2.2](#)). U kan rechtstreeks aanloggen op het portaal via de link '[Aanmelden](#)' bovenaan rechts op het scherm; zoniet logt u aan op het moment dat u naar de toepassing gaat.

De identificatie via CSAM gebeurt met behulp van uw eID (met kaartlezer) of via itsme.

U logt zich aan als arts (niet als burger).

Als arts heeft u toegang tot de toepassing indien u een RIZIV nummer heeft

- met kwalificatiecode van 001 tot 008, of
- met een andere kwalificatiecode maar u beschikt tevens over een specialisatie huisartsgeneeskunde.

U kan een wilsverklaring indienen voor een patiënt (of zijn vertegenwoordiger)

- als u een therapeutische relatie met betreffende patiënt heeft
- en als de patiënt u niet heeft uitgesloten van de consultatie van zijn gegevens

### 2.2 Toegang via het eHealth-portaal

Als huisarts heeft u toegang tot de toepassing via het portaal eHealth - Beroepsbeoefenaars in de gezondheidszorg :

<https://www.ehealth.fgov.be/nl/beroepsbeoefenaars-in-de-gezondheidszorg>

In de rubriek "Onlinediensten (toegankelijk zonder softwarepakket)", duidt u als hoedanigheid 'Arts' aan en zoekt u de toepassing : Orgadon - Registratie wilsverklaring orgaandonatie en donatie lichaamsmateriaal

nl fr Patiënten Beroepsbeoefenaars in de gezondheidszorg Over eGezondheid Andere informatie en diensten van de overheid: [www.belgium.be](http://www.belgium.be)

**egezondheid**  
Portaal van de diensten eGezondheid

U bent niet aangemeld - [Aanmelden](#)  
[My eHealth](#)

Geef uw sleutelwoorden in

**Beroepsbeoefenaars in de gezondheidszorg**

---

**Nieuws** [Meer nieuws](#)

**Instructies voor de facturatie op magnetische of elektronische drager**  
08/08/2020

Als zorgverlener of instelling, bezorgt u de verzekeringsinstellingen in het kader van de derdebetalersregeling de facturatiegegevens in elektronische vorm. Voor sommigen van jullie is dat verplicht (verordening van 28.07.2003, art. 6, § 16). Meer info. ...

**De toepassing MyRiziv krijgt een make-over**  
03/06/2020

De toepassing MyRiziv, waarin de individuele zorgverlener zelf een aantal administratieve gegevens en processen kan beheren, steken we vanaf nu in een nieuw jasje. De make-over zal gefaseerd verlopen. De nieuwe versie is ook toegankelijk voor mandaatnemers. Meer info. ...

**Als arts zorg op afstand aanrekenen via het derdebetalersstelsel tijdens de COVID-19-crisis**  
24/04/2020

Tijdens deze crisisperiode is het mogelijk voor artsen om verstrekkingen op afstand uit te voeren. Hoe kan u als arts in deze situatie deze verstrekkingen aanrekenen via het derdebetalersstelsel? Meer info. ...

---

**Onlinediensten (toegankelijk zonder softwarepakket)**

In ontwikkeling  Beschikbaar

Hoedanigheid:

+	Medic-e intern - Elektronische invoer en raadpleging van de evaluatie van de personen met een handicap	
+	MediPrima - Database van de beslissingen van de OCMW's inzake tenlasteneming	
+	Moduledatabank - Het Vlaamse jeugdhulpaanbod beschreven in modules	
+	MUGREG	
+	Orgadon - Registratie wilsverklaring orgaandonatie en donatie lichaamsmateriaal <b>NEW</b>	
+	PARIS - Webtoepassing (Prescription & Autorisation Requesting Information System) <b>NEW</b>	
+	PharmaFormulary - Nationale Vereniging van Ziekenhuisapothekers	
+	Qermid©Coronaire stents - Quality oriented Electronic Registration of Medical Implant Devices	
+	Qermid©Endoprothesen - Quality oriented Electronic Registration of Medical Implant Devices	
+	Qermid©Hartdefibrillatoren - Quality oriented Electronic Registration of Medical Implant Devices	

**NIEUWSBRIEF**

Blijf op de hoogte van onze laatste nieuwjes!

E-mail

[Raadpleeg onze nieuwsbrieven](#)

**BEVEILIGDE TOEGANG**

**Aanmelden**

[Hoe krijgt u toegang tot het portaal eGezondheid?](#)

- Klik op de pijl om onmiddellijk naar de toepassing te gaan
- Klik op informatie om naar de inleidende pagina te gaan

Inleidende pagina :



Beroepsbeoefenaars in de gezondheidszorg

Onlinediensten | Orgadon | Navigeren


[Toegang tot Orgadon](#)

  
[Hoe krijgt u toegang tot het portaal eGezondheid ?](#)

## Orgadon - Registratie wilsverklaring orgaandonatie en donatie lichaamsmateriaal

Registreer hier online de wilsverklaring van burgers voor orgaandonatie en donatie van lichaamsmateriaal. Inwoners van België gaan u in de regel stilzwijgend akkoord om lichaamsmateriaal te doneren wanneer ze overlijden. Tenzij ze daar verzet tegen aantekenen.

### Voor wilsbekwame inwoners van België

U kunt de wilsverklaring voor orgaandonatie en donatie van lichaamsmateriaal registreren van een inwoner van België als die voldoet aan twee voorwaarden:

- > Hij of zij is in het bevolkingsregister ingeschreven of is al langer dan zes maanden ingeschreven in het vreemdelingenregister.
- > Hij of zij is wilsbekwaam. Met andere woorden: hij of zij is in staat om zijn of haar wil uit te drukken en heeft voldoende maturiteit om een dergelijke beslissing te nemen.

Een (meerderjarige of minderjarige) persoon die niet wilsbekwaam is, kan tijdens zijn leven verzet laten aantekenen tegen orgaandonatie en donatie van lichaamsmateriaal door zijn wettelijke vertegenwoordiger, bewindvoerder of een naaste verwant.

Als huisarts moet u nagaan of een minderjarige die zelfstandig zijn wilsverklaring wil laten registreren in staat is om zijn wil zelfstandig te uiten. Als dat niet het geval is, kunt u zijn of haar wilsverklaring niet registreren.

### Verklaring wijzigen kan op elk moment

De aanvrager kan zijn of haar wilsverklaring op elk moment wijzigen. De aanvrager kan zijn of haar wilsverklaring ook terug intrekken. In dat geval verdwijnen de gegevens uit de databank van de Federale Overheidsdienst Volksgezondheid, Veiligheid van de Voedselketen en Leefmilieu en het Federaal Agentschap voor Geneesmiddelen en Gezondheidsproducten: de aanvrager gaat dan opnieuw stilzwijgend akkoord met donatie.

### Voor transplantatie, geneesmiddelen of wetenschappelijk onderzoek


De aanvrager kan vier verschillende verklaringen laten registreren:

- > De aanvrager geeft aan dat hij of zij (geen) organen wil afstaan voor transplantatie bij mensen die op een donororgaan wachten;
- > De aanvrager geeft aan dat hij of zij (geen) cellen en weefsels wil afstaan voor transplantatie;
- > De aanvrager geeft aan dat hij of zij (geen) lichaamsmateriaal wil afstaan om er geneesmiddelen mee te maken: lichaamsmateriaal kan bijvoorbeeld als grondstof dienen voor geavanceerde therapieën;
- > De aanvrager geeft aan dat hij of zij (geen) lichaamsmateriaal wil afstaan voor wetenschappelijk onderzoek zonder toepassing op de mens: dit onderzoek helpt om de gezondheidszorg verder te ontwikkelen.
- > [Meer informatie over orgaandonatie](#)
- > [Meer informatie over donatie van menselijk lichaamsmateriaal](#) [www.fagg.be](#)

U kunt met uw vragen over de toegang tot en het gebruik van de toepassing terecht bij het Contactcenter, op het nummer 02 511 51 51 of per [mail](#) 

[Disclaimer](#) | [Privacy Notice](#) | [Persoonlijke gegevens](#) | [Gebruikersreglement](#) | [Voorwaarden voor het hergebruik](#)

Copyright ©2020 

→ Klik op de pijl  om naar de toepassing te gaan

### 3. Een verklaring registreren

#### 3.1 Voor een minderjarige of meerderjarige patiënt

Een minderjarige of meerderjarige patiënt dient zich bij u aan om een wilsverklaring te registreren **in eigen naam**:

Voordat u de verklaring opneemt, gelieve na te gaan :

- ✓ dat hij bekwaam is om zelfstandig zijn wil uit te drukken
- ✓ zijn identiteit

→ Geef het INSZ van de patiënt in en klik op “Zoeken”

The screenshot shows a web application interface for 'Verklaring voor de donatie van organen en van menselijk lichaamsmateriaal'. At the top right, there are language selection buttons for 'de', 'fr', and 'nl'. Below this, a dark blue header bar displays the user's login information: 'U bent aangemeld als huisarts' and 'Jan Jansen', with a 'Zich afmelden' button on the right. The main content area is titled 'Identificatie van de betreffende persoon' and contains a form for 'Rijksregisternummer'. The input field contains the number '0000000000' and a green 'Zoeken' button is positioned to its right. At the bottom of the page, there is a footer with the copyright notice '© Orgadon 1.2.0' and three logos: the logo of the Federal Government of Belgium (federal overheid), the 'fagg' logo, and the '.be' domain logo.

Als het INSZ correct is, worden de naam en voornaam weergegeven.

The screenshot shows a web browser window with the title "Verklaring voor de donatie van organen en van menselijk lichaamsmateriaal" and language options "de", "fr", and "nl". The user is logged in as "Jan Jansen" and is on the "Identificatie van de betreffende persoon" page. The page displays the following information:

- Rijksregisternummer:** 00000000000
- Naam, voornaam:** STREISAND, BARBRA
- Verklaring ingediend door een vertegenwoordiger

At the bottom of the form, there are two buttons: "Bevestigen" (green) and "Annuleren" (white with green border). The footer contains the copyright notice "© Orgadon 1.2.0" and logos for the Federal Government of Belgium, fagg, and .be.

Als de aangever in eigen naam een verklaring wenst in te dienen :

→ Klik op "Bevestigen".

Door te klikken op "Annuleren" gaat u terug naar het vorige scherm.

Het volgende scherm bevat de verklaringen die eventueel eerder werden geregistreerd in naam van de declarant. Als hij nooit eerder een wilsuïting registreerde, of indien hij alle eerdere verklaringen heeft ingetrokken, staat er "Veronderstelde toestemming" bij elk type donatie.

Verklaring voor de donatie van organen en van menselijk lichaamsmateriaal
de fr **nl**

U bent aangemeld als huisarts  
Jan Jansen
Zich afmelden

Identificatie van de betreffende persoon

**Rijksregisternummer**  
00000000000

**Naam, voornaam**  
STREISAND, BARBRA

**Orgaandonatie voor transplantatie** ⓘ

Veronderstelde toestemming ✎

**Donatie van lichaamsmateriaal**

Voor transplantatie ⓘ

Verzet ✎

Voor vervaardiging van geneesmiddelen ⓘ

Verzet ✎




Voor wetenschappelijk onderzoek ⓘ

Uitdrukkelijke toestemming ✎

Ik verklaar dat ik ben nagegaan dat alle inlichtingen, verstrekt door de burger, me toelaten te bepalen dat laatstgenoemde is wie hij voorhoudt te zijn. Ik verklaar eveneens alle nodige informatie te hebben verstrekt opdat de burger een geïnformeerde beslissing kan nemen.

Mijn verklaringen registreren
[Annuleren](#)

© Orgadon 1.2.0



Om een donatietype te wijzigen, klikt u op het potloodje.

De icoontjes 'i' geven meer informatie over de types donatie.

### Orgaandonatie voor transplantatie i

Uitdrukkelijke toestemming  
 Veronderstelde toestemming  
 Verzet

### Donatie van lichaamsmateriaal

Voor transplantatie i

Uitdrukkelijke toestemming

Voor vervaardiging van geneesmiddelen i

Uitdrukkelijke toestemming  
 Veronderstelde toestemming  
 Verzet

Voor wetenschappelijk onderzoek i

Uitdrukkelijke toestemming  
 Veronderstelde toestemming  
 Verzet

Ik verklaar dat ik ben nagegaan dat alle inlichtingen, verstrekt door de burger, me toelaten te bepalen dat laatstgenoemde is wie hij voorhoudt te zijn. Ik verklaar eveneens alle nodige informatie te hebben verstrekt opdat de burger een geïnformeerde beslissing kan nemen.

Mijn verklaringen registreren
[Annuleren](#)

De knop "Mijn verklaringen registreren" wordt geactiveerd

- ✓ als tenminste één keuze werd gemaakt of gewijzigd
- ✓ als u de *disclaimer* : 'Ik verklaar dat...' heeft aangevinkt

→ Klik op "**Mijn verklaringen registreren**".

Door te klikken op "Annuleren" gaat u terug naar het beginscherm en worden de wijzigingen van deze sessie gewist.

Het volgende scherm geeft de gemaakte keuzes of de wijzigingen t.o.v. de vorige verklaring weer.

**U heeft de volgende verklaringen gedaan:**

Orgaandonatie voor transplantatie  
Ik trek mijn verzet in en ik stem uitdrukkelijk toe

Donatie van menselijk lichaamsmateriaal voor transplantatie  
Ik stem uitdrukkelijk toe

Donatie van menselijk lichaamsmateriaal voor de fabricatie van medicatie  
Ik verzet me

Donatie van menselijk lichaamsmateriaal voor wetenschappelijk onderzoek  
Ik trek mijn verzet in

[Mijn verklaringen bevestigen](#) [Annuleren](#)

Als u klikt op “Mijn verklaringen bevestigen”, wordt de verklaring geregistreerd in de toepassing.

Door te klikken op “[Annuleren](#)” gaat u terug naar het beginscherm en worden de wijzigingen van deze sessie gewist.

→ Klik op “**Mijn verklaringen bevestigen**”.

U krijgt een bevestiging dat de weergegeven verklaringen door de toepassing werden geregistreerd .

✓ **Bevestiging**  
 De verklaring werd geregistreerd.

Orgaandonatie voor transplantatie

Ik stem uitdrukkelijk toe

Donatie van menselijk lichaamsmateriaal voor transplantatie

Ik stem uitdrukkelijk toe

Donatie van menselijk lichaamsmateriaal voor de fabricatie van medicatie

Ik verzet me

Donatie van menselijk lichaamsmateriaal voor wetenschappelijk onderzoek

Ik doe geen verklaring

Mijn ontvangstbevestiging downloaden
Terug naar de homepagina

U kan vervolgens de ontvangstbevestiging die de uitdrukkelijke verklaringen of de wijzigingen aan een eventuele eerdere verklaring herneemt, downloaden. **Let op** : zodra u de pagina verlaat, kunt u de PDF niet meer downloaden.

In het voorbeeld hierboven, bevat de ontvangstbevestiging als verklaringen :

- voor orgaandonatie voor transplantatie : intrekking van verzet en verklaring van uitdrukkelijke toestemming
- voor donatie van menselijk lichaamsmateriaal voor transplantatie : verklaring van uitdrukkelijke toestemming
- voor donatie van menselijk lichaamsmateriaal voor vervaardiging van geneesmiddelen : verklaring van verzet
- voor donatie van menselijk lichaamsmateriaal voor wetenschappelijk onderzoek : intrekking van verzet

U kan de ontvangstbevestiging aan de declarant verstrekken.

De knop “Terug naar de homepagina” leidt u weer naar het beginscherm. U kunt daar het INSZ van de patiënt weer invoeren om de in de toepassing geregistreerde verklaring te raadplegen.

U kunt op elk moment de toepassing verlaten door te klikken op “**Zich afmelden**” rechts bovenaan het scherm. Als u zich afmeldt voordat u de verklaringen heeft bevestigd, wordt de sessie afgesloten en wordt niets bewaard in de toepassing.

### 3.2 Voor een patiënt, vertegenwoordigd door een mandataris

Een mandataris kan een wilsverklaring laten registreren in naam van een verwant. De mandataris kan een ouder zijn, een familielid of een voogd.

Voordat u de verklaring opneemt van een mandataris in naam van een minderjarige of meerderjarige patiënt, gelieve de identiteit van de mandataris na te gaan en zijn hoedanigheid.

→ Geef het INSZ van de vertegenwoordigde patiënt in en klik op “Zoeken”

The screenshot shows a web browser window with the title "Verklaring voor de donatie van organen en van menselijk lichaamsmateriaal" and language options "de", "fr", and "nl". The user is logged in as "U bent aangemeld als huisarts Jan Jansen" with a "Zich afmelden" button. The main heading is "Identificatie van de betreffende persoon". Below it, there is a label "Rijksregisternummer" and a text input field containing "0000000000". A green "Zoeken" button is positioned to the right of the input field. At the bottom, the footer includes "© Orgadon 1.2.0" and logos for the Federal Government of Belgium, fagg, and .be.

Als het INSZ correct is, worden de naam en voornaam weergegeven.

Verklaring voor de donatie van organen en van menselijk lichaamsmateriaal de fr nl

U bent aangemeld als huisarts  
Jan Jansen [Zich afmelden](#)

### Identificatie van de betreffende persoon




**Rijksregisternummer**  
0000000000

**Naam, voornaam**  
STREISAND, BARBRA

Verklaring ingediend door een vertegenwoordiger

[Bevestigen](#) [Annuleren](#)

© Orgadon 1.2.0

U bent aangemeld als huisarts  
Jan Jansen Zich afmelden

### Identificatie van de betreffende persoon

Rijksregisternummer  
0000000000

Naam, voornaam  
STREISAND, BARBRA

Verklaring ingediend door een vertegenwoordiger

Rijksregisternummer  
 Zoeken

Bevestigen Annuleren

→ Vink het vakje aan bij **Verklaring ingediend door een vertegenwoordiger**.

→ Geef het INSZ van de vertegenwoordiger in, en klik op "Zoeken"

Als het INSZ correct is, worden de naam en voornaam van de vertegenwoordiger weergegeven.

U bent aangemeld als huisarts  
Jan Jansen Zich afmelden

### Identificatie van de betreffende persoon

Rijksregisternummer  
0000000000

Naam, voornaam  
STREISAND, BARBRA

Verklaring ingediend door een vertegenwoordiger Wijzigen

Rijksregisternummer  
1111111111

Naam, voornaam  
CHAPLIN, CHARLIE

Hoedanigheid

Bevestigen Annuleren

Als de weergegeven naam niet die van de vertegenwoordiger is, klikt u op “Wijzigen” en vult u het INSZ van de vertegenwoordiger opnieuw in.

→ Geef de hoedanigheid van de vertegenwoordiger in, d.i. zijn relatie tot de vertegenwoordigde patiënt.

→ Klik op “**Bevestigen**”.

Door te klikken op “Annuleren” gaat u terug naar het beginscherm.

Het volgende scherm bevat de verklaringen die eventueel eerder werden geregistreerd in naam van de vertegenwoordigde burger. Als hij nooit eerder een wilsuiting registreerde, of indien hij alle eerdere verklaringen heeft ingetrokken, staat er "Veronderstelde toestemming" bij elk type donatie.

U bent aangemeld als huisarts  
Jan Jansen
Zich afmelden

<b>Identificatie van de betreffende persoon</b>  Rijksregisternummer 0000000000  Naam, voornaam STREISAND, BARBRA	<b>Identificatie van de vertegenwoordiger</b>  Rijksregisternummer 1111111111  Naam, voornaam CHAPLIN, CHARLIE  Hoedanigheid Vader
---	---

### Orgaandonatie voor transplantatie ?

Uitdrukkelijke toestemming ✎

### Donatie van lichaamsmateriaal

Voor transplantatie ?

Veronderstelde toestemming ✎

Voor vervaardiging van geneesmiddelen ?

Veronderstelde toestemming ✎

Voor wetenschappelijk onderzoek ?

Verzet ✎

Ik verklaar dat ik ben nagegaan dat alle inlichtingen, verstrekt door de burger, me toelaten te bepalen dat laatstgenoemde is wie hij voorhoudt te zijn. Ik verklaar eveneens alle nodige informatie te hebben verstrekt opdat de burger een geïnformeerde beslissing kan nemen.

Mijn verklaringen registreren
Annuleren



Om een donatietype te wijzigen, klikt u op het potloodje.

**Een vertegenwoordiger kan allen verzet aantekenen in naam van de vertegenwoordigde persoon of een verzet intrekken dat hij zelf eerder liet registreren.** De toepassing zal een uitdrukkelijk akkoord automatisch weigeren als de gemaakte keuzes worden bevestigd.

De icoontjes ‘i’ geven meer informatie over de types donatie.

### Orgaandonatie voor transplantatie i

Uitdrukkelijke toestemming  
 Veronderstelde toestemming  
 Verzet

### Donatie van lichaamsmateriaal

Voor transplantatie i

Uitdrukkelijke toestemming  
 Veronderstelde toestemming  
 Verzet

Voor vervaardiging van geneesmiddelen i

Uitdrukkelijke toestemming  
 Veronderstelde toestemming  
 Verzet

Voor wetenschappelijk onderzoek i

Verzet ✎

Ik verklaar dat ik ben nagegaan dat alle inlichtingen, verstrekt door de burger, me toelaten te bepalen dat laatstgenoemde is wie hij voorhoudt te zijn. Ik verklaar eveneens alle nodige informatie te hebben verstrekt opdat de burger een geïnformeerde beslissing kan nemen.

Mijn verklaringen registreren
[Annuleren](#)

De knop “Mijn verklaringen registreren” wordt geactiveerd

- ✓ als tenminste één keuze werd gemaakt of gewijzigd
- ✓ als u de *disclaimer* : ‘Ik verklaar dat...’ heeft aangevinkt

→ Klik op “**Mijn verklaringen registreren**”.

Door te klikken op “Annuleren” gaat u terug naar het beginscherm en worden de wijzigingen van deze sessie gewist.

Het volgende scherm geeft de gemaakte keuzes of de wijzigingen t.o.v. de vorige verklaring weer.

**U heeft de volgende verklaringen gedaan:**

Orgaandonatie voor transplantatie

Ik trek mijn uitdrukkelijke toestemming in en ik verzet me

Donatie van menselijk lichaamsmateriaal voor transplantatie

Ik verzet me

Donatie van menselijk lichaamsmateriaal voor de fabricatie van medicatie

Ik verzet me

Donatie van menselijk lichaamsmateriaal voor wetenschappelijk onderzoek

Ik verzet me

[Mijn verklaringen bevestigen](#) [Annuleren](#)

Als u klikt op “Mijn verklaringen bevestigen”, wordt de verklaring geregistreerd in de toepassing.

Door te klikken op “[Annuleren](#)” gaat u terug naar het beginscherm en worden de wijzigingen van deze sessie gewist.

→ Klik op “**Mijn verklaringen bevestigen**”.

U krijgt een bevestiging dat de weergegeven verklaringen door de toepassing werden geregistreerd .

✓ **Bevestiging**  
 De verklaring werd geregistreerd.

Orgaandonatie voor transplantatie

Ik verzet me

Donatie van menselijk lichaamsmateriaal voor transplantatie

Ik verzet me

Donatie van menselijk lichaamsmateriaal voor de fabricatie van medicatie

Ik verzet me

Donatie van menselijk lichaamsmateriaal voor wetenschappelijk onderzoek

Ik verzet me

Mijn ontvangstbevestiging downloaden
Terug naar de homepagina

U downloadt vervolgens de ontvangstbevestiging die de uitdrukkelijke verklaringen of de wijzigingen aan een eventuele eerdere verklaring herneemt. **Let op** : zodra u de pagina verlaat, kunt u de PDF niet meer downloaden.

In het voorbeeld hierboven, bevat de ontvangstbevestiging als verklaringen :

- voor orgaandonatie voor transplantatie : intrekking van uitdrukkelijke toestemming en verklaring van verzet
- voor donatie van menselijk lichaamsmateriaal voor transplantatie : verklaring van verzet
- voor donatie van menselijk lichaamsmateriaal voor vervaardiging van geneesmiddelen : verklaring van verzet
- voor donatie van menselijk lichaamsmateriaal voor wetenschappelijk onderzoek : verklaring van verzet

De ontvangstbevestiging vermeldt eveneens de naam, voornaam, het INSZ en de hoedanigheid van de vertegenwoordiger.

U dient de ontvangstbevestiging aan de vertegenwoordiger te verstrekken.

De knop “Terug naar de homepagina” leidt u weer naar het beginscherm. U kunt daar het INSZ van de persoon weer invoeren om de in de toepassing geregistreerde verklaring te raadplegen.

U kunt op elk moment de toepassing verlaten door te klikken op “**Zich afmelden**” rechts bovenaan het scherm. Als u zich afmeldt voordat u de verklaringen heeft bevestigd, wordt de sessie afgesloten en wordt niets bewaard in de toepassing.

## 4. Mogelijke fouten

### **We ondervinden momenteel technische problemen. Gelieve later opnieuw te proberen.**

Deze fout kan zich voordoen als de toepassing externe services oproept, bijv. voor het opzoeken van een persoon op basis van zijn INSZ of voor het aanmaken van de ontvangstbevestiging in PDF. Van zodra de services zijn hersteld, doet de fout zich niet meer voor.

### **U heeft geen therapeutische relatie met betreffende persoon**

U dient eerst een therapeutische relatie met de patiënt aan te maken alvorens een verklaring te registreren.

### **Deze persoon heeft u uitgesloten voor de consultatie van zijn gegevens**

De patiënt dient de uitsluiting te verwijderen voordat u een verklaring kan registreren.

### **Het INSZ is leeg**

U heeft een opzoeking gedaan zonder een INSZ in te geven.

### **Het INSZ is niet geldig**

U heeft een ongeldig INSZ ingegeven.

### **Geef de kwaliteit van de relatie aan**

U heeft een vertegenwoordiger ingegeven zonder zijn relatie met de vertegenwoordigde persoon te beschrijven.

### **Hoedanigheid telt meer dan 250 karakters**

U heeft de limiet van 250 karakters overschreden bij de beschrijving van de hoedanigheid.

### **Als vertegenwoordiger kunt u alleen een weigering aangeven**

U heeft een verklaring ingegeven die niet is toegelaten voor een vertegenwoordiger. In naam van een vertegenwoordigd persoon, mag een vertegenwoordiger geen uitdrukkelijke toestemming ingeven.

### **Als vertegenwoordiger kunt u alleen een weigering intrekken die u zelf heeft aangegeven.**

U heeft een verklaring ingegeven die niet is toegelaten voor een vertegenwoordiger. In naam van een vertegenwoordigd persoon, mag een vertegenwoordiger alleen een verzet intrekken dat hij zelf eerder had geregistreerd.